

Тема: “Britain is more than London”

Класс: 8 (4-ый год обучения)

Урок второй в теме. На предыдущем уроке учащиеся получают первоначальное представление о Британии, о ее символах и составляющих ее странах.

Цель урока: формирование навыков обучающихся в чтении, аудировании, говорении по изучаемой теме

Задачи урока.

Образовательные:

- знакомство обучающихся со странами, входящими в состав Великобритании;
- формирование лексических навыков чтения по теме;
- совершенствование произносительных навыков, техники чтения, навыков аудирования;

Развивающие:

- развивать способность к догадке, способность логически излагать факты;
- развивать интерес к изучению английского языка.

Воспитательные:

- воспитание толерантного отношения к чужой культуре.

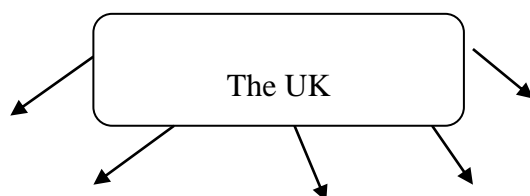
Ход урока.

I. Организационный момент.

Приветствие, проверка готовности к уроку

II. Подготовительный этап.

1. Brainstorming – Фонетическая зарядка. Заполнение Word Web



Учащиеся заполняют словарную сетку словами по теме, с которыми они познакомились на предыдущем уроке.

2. Введение новых лексических единиц (слова, приведенные в ресурсе и необходимые для понимания текста для аудирования).

to constitute – составлять

long-standing – существующий издавна, продолжительный

to join – присоединять

a cross – крест

upright – вертикальный

a patron saint – святой покровитель

a background – фон

a thistle – чертополох

a daffodil – нарцисс

leek – лук порей

a shamrock – трилистник

a clover – клевер

a thorn – шип

a helmet – шлем

Saxons – саксы (древне-германские племена, переселившиеся на территорию Британии)

to tell smb/smith from smb/smith else – отличить кого-то/что-то от к-л./чего-либо другого

3. Первичное закрепление новой лексики

OMS

How much do you know about Britain. Exercise 1. П

Make up possible expressions.

0 / 6

long-standing a nation

to join of daffodils

a patron from a lie

to tell the truth traditions

to constitute a club

a bouquet saint

Щелкни для дополнительного задания

Помощь Поиск Громкость Модули О модуле

III. Этап усвоения новых знаний и способов деятельности.

What does Britain look like?

Britain, Great Britain, the United Kingdom, England, the British Isles – these different names are sometimes used to mean the same thing, and they are often used wrongly. Look at the maps in your books. Choose the correct caption for each map: *the British Isles, the United Kingdom, Great Britain (interpreting a map)*.

And now let's work with additional material about Great Britain.

Аудирование текста со зрительной опорой.

OMS

How much do you know about Britain. Text. И

Прослушай текст и прочитай его самостоятельно.

1

2

The United Kingdom of Great Britain and Northern Ireland occupies the territory of the British Isles. It is the official name of the state which consists of four parts – England, Scotland, Wales and Northern Ireland. Each part of the country has its capital. London is the capital of England and the UK, Edinburgh is the capital of Scotland, Cardiff – of Wales, and Belfast – of Northern Ireland. The people who live in these countries – the English, the Scottish, the Welsh and the Irish – constitute the British nation. The UK is a constitutional monarchy with the Queen as Head of State. Most British people feel that the Queen is a symbol of Britain's history and long-standing traditions.

0:00

1 / 2 0:46

Помощь Поиск Громкость Модули О модуле


OMS


How much do you know about Britain. Text. И

1

2

Прослушай текст и прочитай его самостоятельно.

 The flag of the UK is known as the Union Jack. It has its own history. It all began in 1603 when Scotland was joined to England and Wales. The flag is made up of 3 crosses on the blue background. The upright cross is the Cross of St George, the patron saint of England. The white diagonal cross is the cross of St Andrew, the patron saint of Scotland. The red diagonal cross is the cross of St Patrick, the patron saint of Ireland.

 Every part of the country has its history and its emblem. The red rose is the national emblem of England, the thistle is the national emblem of Scotland, the daffodil and the leek are the emblems of Wales and the shamrock (a kind of clover) is the emblem of Ireland.

Everyone in Britain speaks English. But in some parts of Scotland and Wales people speak their own older Celtic languages as well. The Welsh are especially proud of their language, and you can see road signs in Welsh all over Wales.

0:00 1:07

Помощь Поиск Громкость Модули О модуле

IV. Этап закрепления новых знаний и способов действий

Выполнение задания во время повторного прослушивания текста.

OMS

How much do you know about Britain. Exercise 2. П

0 / 6

Choose the right variant according to the text.

The UK is made up of


London is the capital

The British are the people who live in

Head of State is

St George is the patron saint of

St Andrew is the patron saint of



0:00 1:53

1

2

Помощь Поиск Громкость Модули О модуле

V. Послетекстовый этап.

1. Контроль понимания услышанного.

Check your answers on your maps. (Проверяют правильность подписи карт)

And now answer the questions about the text.

1. What is the official name of the state?
2. What countries make up the UK?
3. What is the capital of the UK?
4. What country occupies the most part of Great Britain?
5. Who are called the British?
6. What languages are spoken in the UK?
7. What country has a daffodil as its symbol?
8. What is the symbol of England?

2. Complete the following sentences:

1. Great Britain consists of_____.
2. The capital of England and the UK is _____.
3. The capital of Scotland is_____.
4. The capital of Northern Ireland is _____.
5. The capital of Wales is _____.
6. The official name of the state is _____.
7. The British speak _____.
8. Most public signs in Wales are_____.

VI. Применение знаний и способов действий.

Составление высказывания на основе Fact file о Соединенном Королевстве
Fact file

Location: the British Isles

Name: the United Kingdom of Great Britain and Northern Ireland

Countries of the UK: four countries

The capitals: four countries – four capitals

Nature: hills and plains, rivers and lakes

Languages: English, Welsh...

The flag of the United Kingdom: Union Jack

The patron saints: St George, St Andrew, St Patrick.

VII. Заключительный этап.

1. Подведение итогов урока.

2. Домашнее задание.

3. Рефлексия.

Использованные ресурсы:

1. Учебник для 8 класса «Английский язык» под ред. В.П.Кузовлева, Москва, «Просвещение», 2010 год.
2. Электронный образовательный ресурс «How much do you know about Britain?»
<http://fcior.edu.ru/catalog/meta/3/hps/10/hp/1/p/page.html?fc-discipline%2000=4.04&fc-class=8>
3. А.В.Смирнов. Рабочая тетрадь к учебнику В.П.Кузовлева и др. «English - 8», Экзамен, Москва, 2003.

4. Ю.А.Боярская. Дополнительные упражнения по английскому языку к учебнику В.П.Кузовлева и др. «English - 8», Экзамен, Москва, 2003.
5. Г.С.Макарова. Дидактические карточки-задания по английскому языку к учебнику В.П.Кузовлева и др. «English - 8», Экзамен, Москва, 2003.